

**agricultura**



**PROGRAMA INTERNACIONAL**  
**ENTRE CHILE, ESPAÑA Y EL MUNDO**

# ENTRE CHILE, ESPAÑA Y EL MUNDO

## CAROLINA PAZ ZUÑIGA

Carolina Paz Zúñiga, periodista y artista visual chilena, radicada hace dos décadas en España, presenta “ENTRE CHILE, ESPAÑA Y EL MUNDO”, programa multidisciplinar, de conversación, que propone una mirada global contemporánea y transversal sobre los principales temas de innovación, emprendimiento, inversiones, economía, calidad de vida, sociedad, arte y cultura, educación, ciencia y medicina, conectando realidades entre ambos países y con otras latitudes.

Este programa se transmite todos los domingos, en formato audiovisual y multiplataforma, por las 14 frecuencias de Radio Agricultura 92.1 FM además de sus canales digitales como YouTube Agricultura TV, y operadores como Gtd, TelSur, Zapping y Binet.

En paralelo, se transmitirá también en España a través de Capital Radio 103.2 FM y sus plataformas online.

“ENTRE CHILE, ESPAÑA Y EL MUNDO” combinará entrevistas con protagonistas de todos los sectores junto a panelistas invitados que aportarán análisis, visión estratégica, opinión y experiencia.

Con una trayectoria marcada por las comunicaciones, gestión de contenidos, el arte visual de la fotografía y la gestión cultural, Carolina Zúñiga lidera este nuevo espacio que busca tender puentes entre América Latina y Europa, promoviendo el diálogo intercultural y las ideas que impulsan transformación.

### HORARIO CHILE

DOMINGO DE 14:00 A 15:00 HORAS

### HORARIO ESPAÑA

DOMINGO DE 20:00 A 21:00 HORAS

**AUDIENCIA NACIONAL DOMINGO / CHILE: 44.621**

\*FUENTE: IPSOS 2024

**AUDIENCIA MEDIA LUNES A DOMINGO / ESPAÑA: 30.241**

### REDES SOCIALES AGRICULTURA

f @AGRICULTURA: +233.000

@AGRICULTURA: +153.000

YouTube AGRICULTURA TV: +156.000

🎵 AGRICULTURA: +134.200

### REDES SOCIALES CAPITAL

📷 @CAPITALRADIOB: +6.200

YouTube CAPITAL RADIO: +76.021

🎵 CAPITAL RADIO: +25.400

📻 @CAPITALRADIO: 25.400

a: | a<sup>TV</sup>

DOMINGO  
14 A 15 HORAS



**a:**

**RADIO AGRICULTURA  
MÉTRICAS Y AUDIENCIAS EN CHILE**

# agricultura

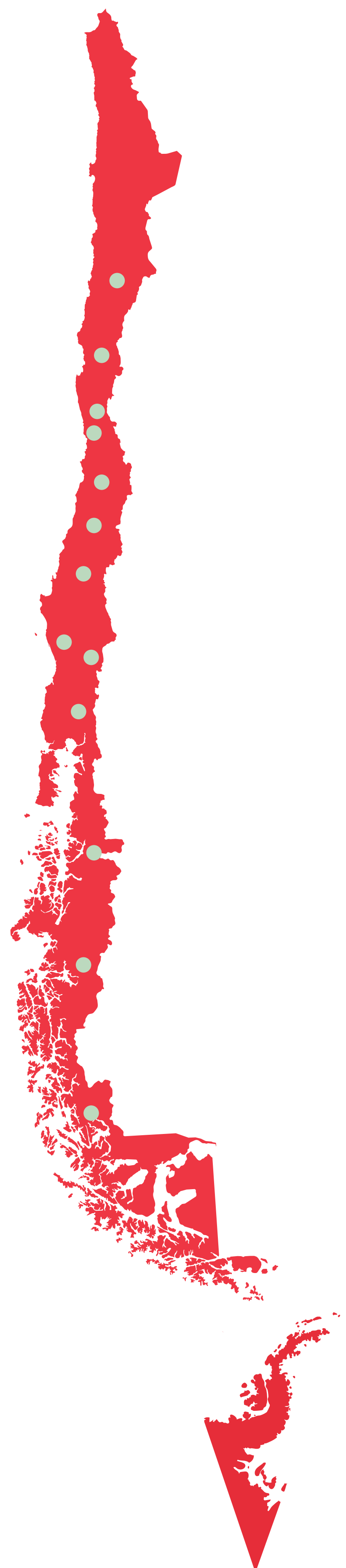
## **RADIO AGRICULTURA** **88 AÑOS COMPROMETIDOS CON CHILE**

Radio Agricultura se ha consolidado como una de las radios más importantes de Chile, posicionándose entre las tres emisoras informativas más escuchadas del país. (Fuente: IPSOS)

Su audiencia es transversal, sin embargo lidera en las personas tomadores de decisiones más influyentes de Chile, empresarios y un público que valora la información de calidad.

Radio Agricultura llega a millones de chilenos cada día. Su capacidad de conectar con la audiencia es indiscutible. Radio Agricultura ha sido reconocida entre las tres radios más creíbles del país (Fuente: Activa Research), entregando información a través de diversos canales: 14 frecuencias de Radio Agricultura con cobertura nacional y también por los cables operadores Gtd, TelSur, Zapping, Binet y el canal digital YouTube Agricultura TV.

Con más de 40 programas al aire, Radio Agricultura ofrece una programación diaria especializada en temas de opinión, análisis, entrevistas, deportes, tendencias y entretenimiento, lo que le permite cubrir una amplia gama de intereses y necesidades de su diverso público.



# COBERTURA NACIONAL

14 FRECUENCIAS + RADIOS ASOCIADAS

ARICA	93.5	LOS ÁNGELES	100.5
ANTOFAGASTA	95.1	CONCEPCIÓN	88.1
COPIAPÓ	101.3	TEMUCO	103.9
LA SERENA	100.3	OSORNO	91.1
VALPARAÍSO	92.5	FRUTILLAR	106.3
VALLE DEL ACONCAGUA	102.3	PUERTO MONTT	96.9
SANTIAGO	92.1	CHILOE	99.1
RENGO	94.5	COYHAIQUE	104.1
SAN FERNANDO	99.1	PUNTA ARENAS	98.7
TALCA	94.5		

- FRECUENCIAS PROPIAS DE RADIO AGRICULTURA.
- FRECUENCIAS ASOCIADAS, RADIO AGRICULTURA TIENE MÁS DE 80 RADIOS ASOCIADAS A LO LARGO DEL PAÍS.

69,3 %

SANTIAGO

30,7 %

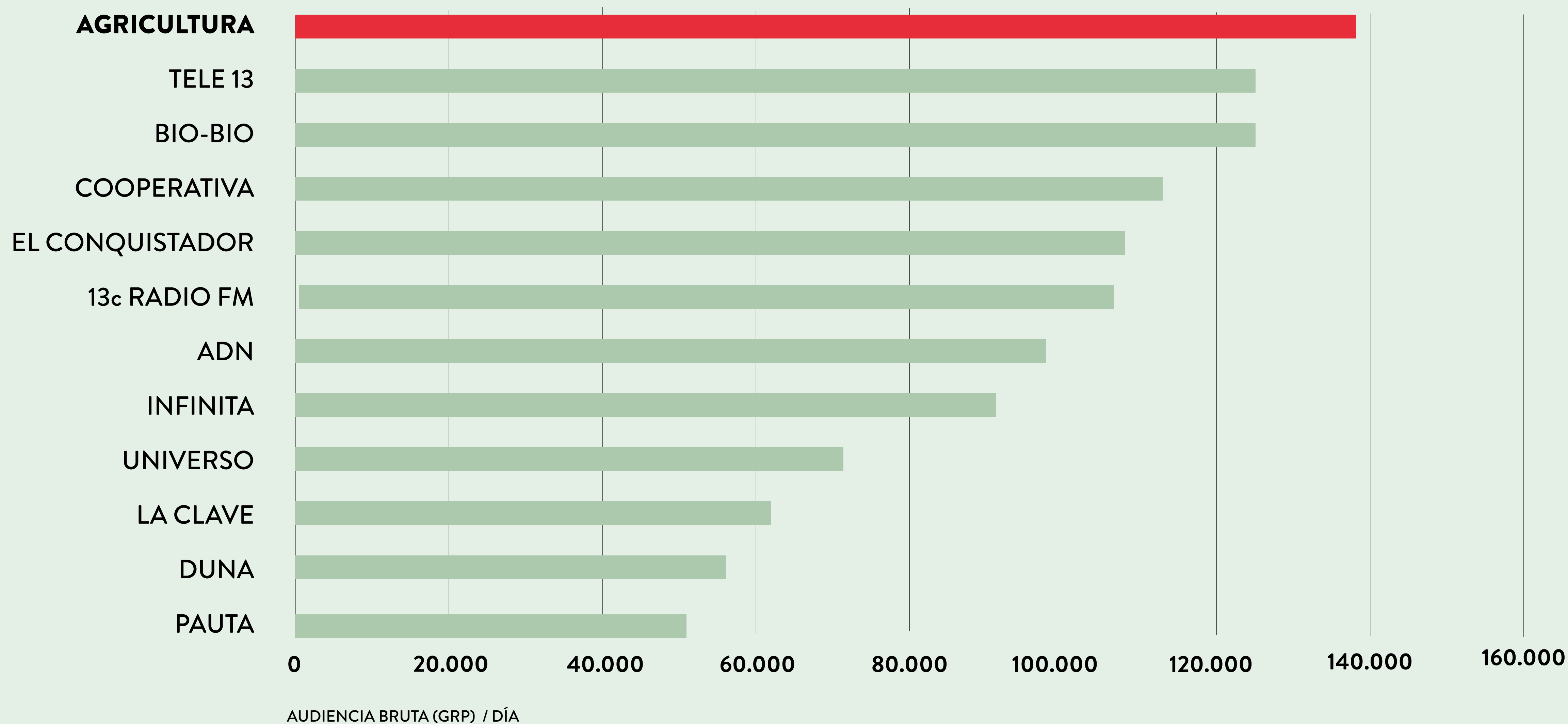
REGIONES

ESTUDIO IPSOS SANTIAGO + REGIONES  
FUENTE: IPSOS 2024

# ESTUDIO IPSOS - RADIOS DE OPINIÓN

ABC1 HM TODAS LA EDADES GRP / BLOQUE MATINAL

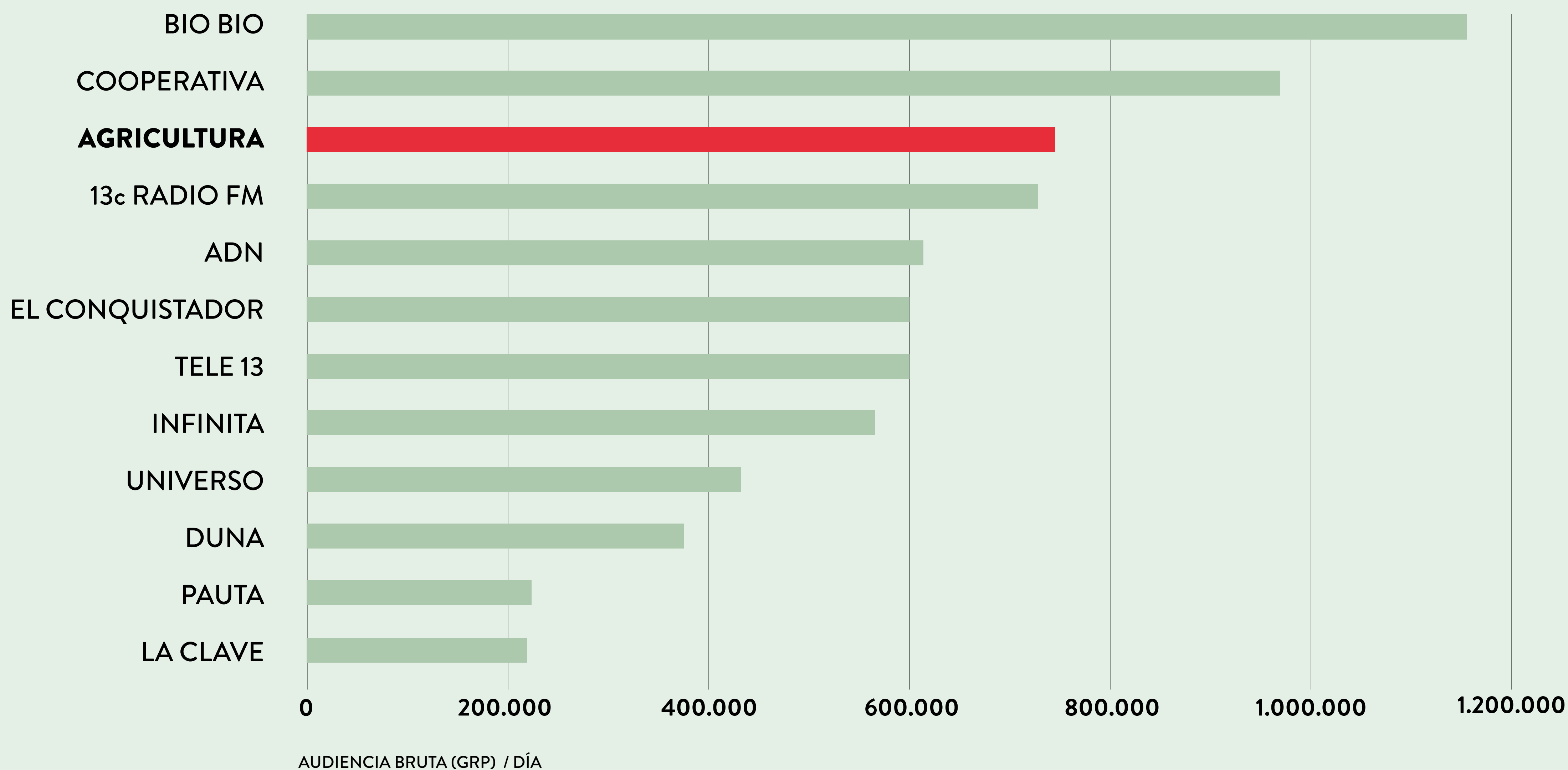
**AGRICULTURA LIDERA EL 1° LUGAR DE 9:00 A 13:00 HORAS - TODAS LA EDADES**



# ESTUDIO IPSOS - RADIOS DE OPINIÓN

ABC1C2 HM +35 GRP / TOTAL DÍA

**AGRICULTURA ESTÁ ENTRE LAS 3 RADIOS MÁS ESCUCHADAS DE CHILE - 6:00 A 20:00 HORAS**



# DISTRIBUCIÓN AUDIENCIA DIARIA DE LUNES A VIERNES

FUENTE: IPSOS 2024 + DIGITALPROSERVER

## AUDITORES POR DÍA Y POR HORA EN SANTIAGO

06-07	07-08	08-09	09-10	10-11	11-12	12-13	13-14	14-15	15-16	16-17	17-18	18-19	19-20	20-21	21-22	22-06
104.810	122.296	131.417	98.950	91.823	132.828	132.549	54.547	50.093	36.172	40.019	57.707	97.377	77.617	27.638	15.405	32.309

**TOTAL** 1.303.557 AUDIENCIA BRUTA DIARIA (GRP)

## AUDITORES POR DÍA Y POR HORA NACIONAL (+44%)

06-07	07-08	08-09	09-10	10-11	11-12	12-13	13-14	14-15	15-16	16-17	17-18	18-19	19-20	20-21	21-22	22-06
150.926	176.106	189.240	142.488	132.225	187.272	190.871	78.548	72.134	52.088	57.627	83.098	140.223	111.768	39.799	22.183	46.525

**TOTAL** 1.877.122 AUDIENCIA BRUTA DIARIA (GRP)

## AUDITORES POR DÍA Y POR HORA WEB + APP (STREAMING)

06-07	07-08	08-09	09-10	10-11	11-12	12-13	13-14	14-15	15-16	16-17	17-18	18-19	19-20	20-21	21-22	22-06
5.357	11.471	8.168	9.511	10.149	16.773	16.172	10.988	12.677	8.016	6.682	7.457	7.505	6.816	7.146	6.115	15.731

**TOTAL** 166.735 ALCANCE STREAMING

## AUDIENCIA TOTAL POR DÍA Y POR HORA

06-07	07-08	08-09	09-10	10-11	11-12	12-13	13-14	14-15	15-16	16-17	17-18	18-19	19-20	20-21	21-22	22-06
154.284	187.577	197.409	151.999	142.374	208.046	207.043	89.536	84.811	60.103	64.310	90.555	147.727	118.585	46.945	28.298	62.256

**TOTAL** 2.043.857 AUDIENCIA BRUTA DIARIA (GRP)

# DISTRIBUCIÓN AUDIENCIA DIARIA FIN DE SEMANA

FUENTE: IPSOS 2024 + DIGITALPROSERVER

## AUDITORES POR DÍA Y POR HORA EN SANTIAGO

06-07	07-08	08-09	09-10	10-11	11-12	12-13	13-14	14-15	15-16	16-17	17-18	18-19	19-20	20-21	21-22	22-06
32.122	44.537	43.094	53.862	86.733	106.289	94.266	64.056	26.466	25.899	48.670	64.923	29.891	39.610	18.092	15.057	55.278

**TOTAL** 793.567 AUDIENCIA BRUTA DIARIA (GRP)

## AUDITORES POR DÍA Y POR HORA NACIONAL (+44%)

06-07	07-08	08-09	09-10	10-11	11-12	12-13	13-14	14-15	15-16	16-17	17-18	18-19	19-20	20-21	21-22	22-06
45.256	64.133	62.055	77.561	124.96	153.056	135.743	92.241	38.111	37.295	70.085	93.489	43.042	57.038	26.052	21.682	79.600

**TOTAL** 1.142.736 AUDIENCIA BRUTA DIARIA (GRP)

## AUDITORES POR DÍA Y POR HORA WEB + APP (STREAMING)

06-07	07-08	08-09	09-10	10-11	11-12	12-13	13-14	14-15	15-16	16-17	17-18	18-19	19-20	20-21	21-22	22-06
3.696	5.593	6.186	6.694	6.656	8.155	7.502	6.091	6.510	6.130	5.728	6.267	6.851	6.213	5.654	6.319	15.731

**TOTAL** 100.246 ALCANCE STREAMING

## AUDIENCIA TOTAL POR DÍA Y POR HORA

06-07	07-08	08-09	09-10	10-11	11-12	12-13	13-14	14-15	15-16	16-17	17-18	18-19	19-20	20-21	21-22	22-06
49.952	69.726	68.241	84.255	131.552	161.211	143.245	98.331	44.621	43.425	75.812	99.756	49.894	63.252	31.707	28.001	95.331

**TOTAL** 1.242.982 AUDIENCIA BRUTA DIARIA (GRP)

# ALCANCE AGRICULTURA TV

Transmisión simultánea por todas las plataformas digitales



+157.000  
SUSCRIPTORES

**ZAPPING**  
CANAL 166

+100.000  
SUSCRIPTORES

**gtd - telsur**  
CANAL 143

+150.000  
CLIENTES

**inet.**  
SEÑAL 15

+9.000  
SUSCRIPTORES



2.876.456  
PAGE VIEW MENSUALES



+234.000  
SEGUIDORES



+209.300  
SEGUIDORES



+245.000 \*  
SEGUIDORES



+22.000  
PERSONAS



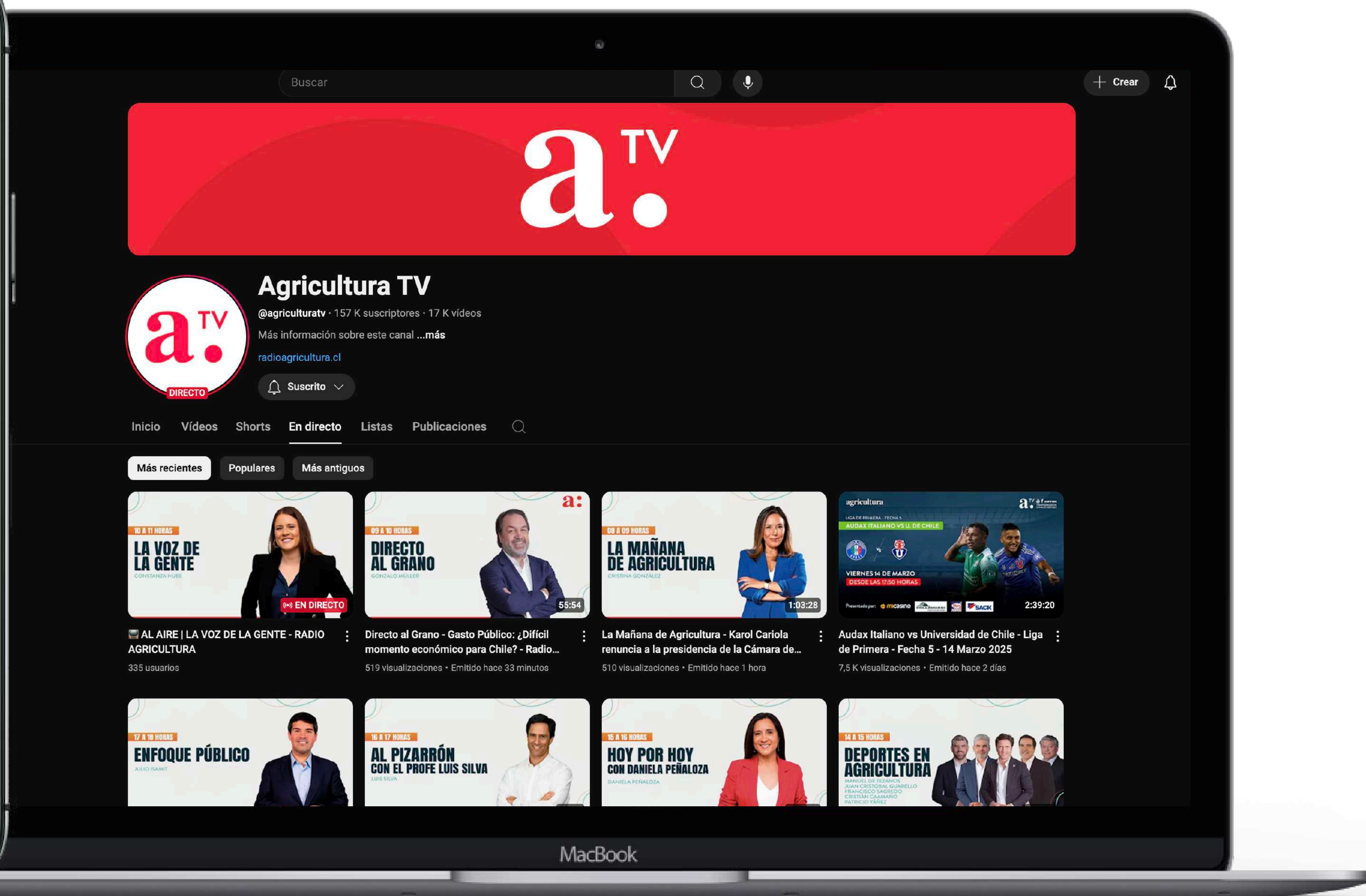
+134.200 \*  
SEGUIDORES

\* Cuentas de Radio Agricultura y Agricultura TV sumadas. Fuente: Youtube, Facebook y Google Analytics 2024

# CANAL YOUTUBE AGRICULTURA TV







+157.000  
SUSCRIPTORES



# VISUALIZACIONES / IMPRESIONES

DICIEMBRE 2024

CUENTAS					TOTAL CUENTA
RADIO AGRICULTURA REELS / POST	6.680.398	8.458.024	329.665	2.616.880	18.084.967
AGRICULTURA TV REELS / POST	5.998	8.625.716	6.231.094	-	14.862.808
DEPORTES AGRICULTURA REELS / POST	614.106	-	6.282.859	-	6.896.965
<b>TOTAL RED SOCIAL</b>	<b>7.300.502</b>	<b>17.083.740</b>	<b>12.843.618</b>	<b>2.616.880</b>	<b>39.844.740</b>





capitalradio

**CAPITAL RADIO**

**MÉTRICAS Y AUDIENCIAS EN ESPAÑA**



# CAPITAL RADIO

Capital Radio, es una emisora española que inició en 2013. Es una radio temática dedicada a programas y podcast sobre economía, mercados, negocios y calidad de vida.

Capital Radio ofrece una programación especializada que incluye espacios informativos, debates, comentarios, entrevistas y análisis en el ámbito de la economía. Una radio fresca, que cuenta las historias de los emprendedores, los mercados financieros y que orienta el ahorro-inversión.

# DISTRIBUCIÓN ALCANCE MENSUAL STREAMING


FUENTE: OJDINTERACTIVA.ES

VISITAS MENSUALES EN SITIO WEB CAPITALRADIO.ES / STREAMING EN SITIO WEB

MAR/24	ABR/24	MAY/24	JUN/24	JUL/2024	AGO/2024	SEP/2024	OCT/2024	NOV/2024	DIC/2024	ENE/2025	FEB/2025
231.992	230.016	254.626	196.759	194.969	144.290	228.373	244.179	230.138	218.113	228.834	292.152

# CANAL YOUTUBE CAPITAL RADIO

**You  
Tube** +76.021  
SUSCRIPTORES



**+1.700.000**  
VISUALIZACIONES

**+190.700 HORAS**  
TIEMPO DE VISUALIZACIÓN

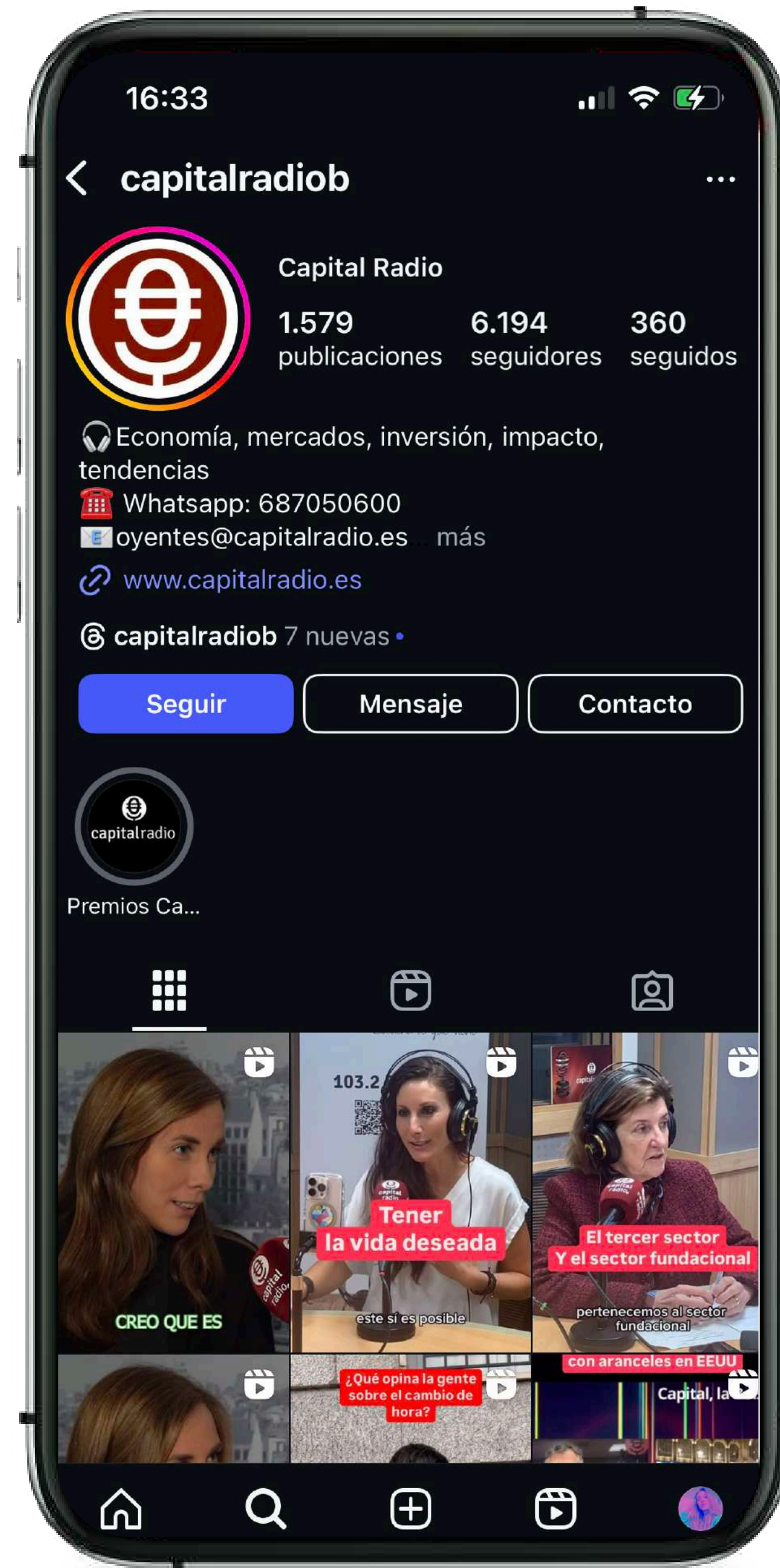
**+240.600 USUARIOS**  
RECURRENTES

# VISUALIZACIONES / IMPRESIONES

## REDES SOCIALES CAPITAL RADIO



+33.109  
SEGUIDORES



+6.200  
SEGUIDORES



+25.400  
SEGUIDORES